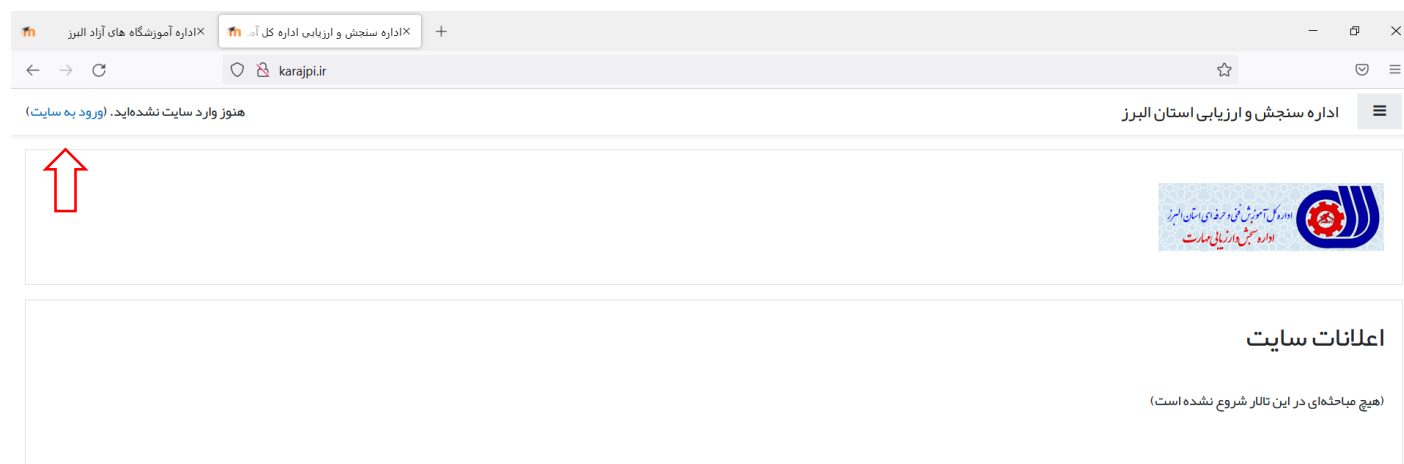
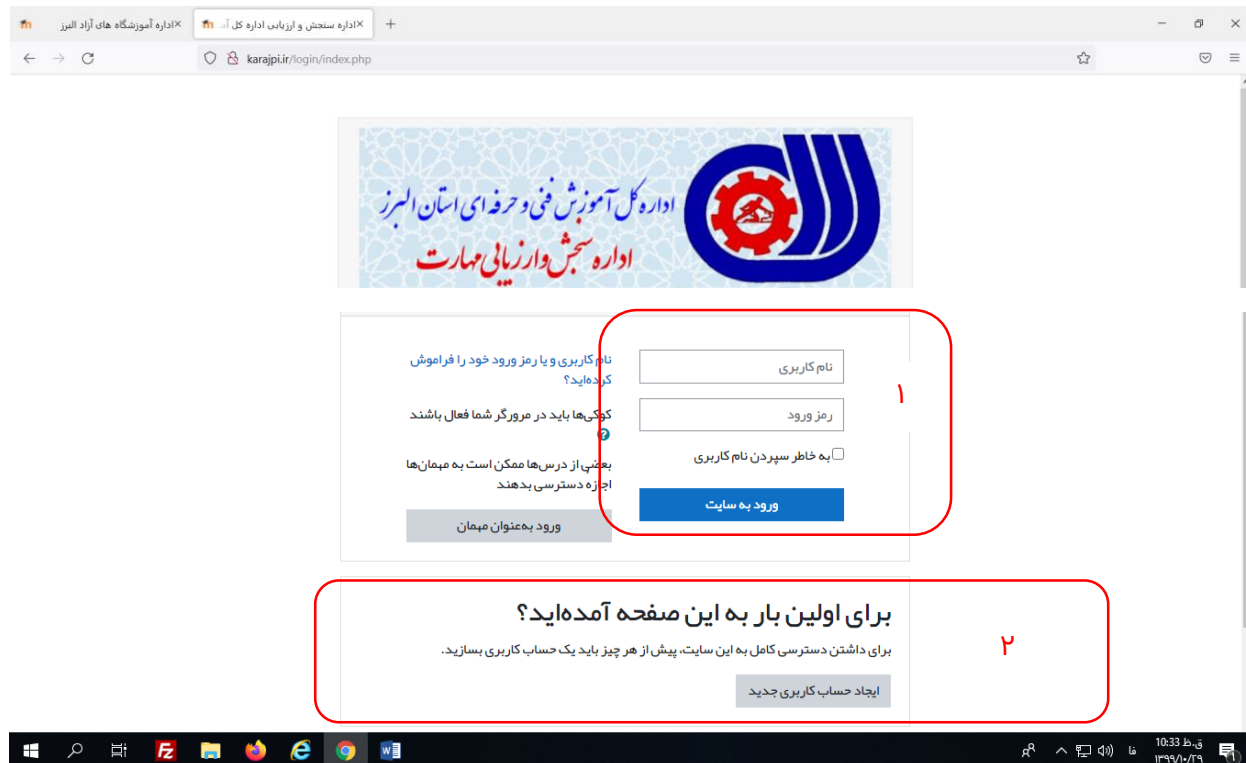


راهنمای ثبت نام در سامانه اداره سنجش و ارزیابی مهارت استان البرز

مرحله اول (ثبت نام): برای ثبت نام ابتدا وارد سامانه به نشانی <http://karajpi.ir> شوید از قسمت سمت چپ و بالای صفحه بر روی گزینه «ورود به سایت» کلیک کنید.



با کلیک بر روی گزینه «ورود به سایت» صفحه زیر باز می شود. در صورت داشتن نام کاربری و رمز عبور می توانید با وارد کردن آنها در **قسمت شماره ۱** وارد سامانه شوید. در غیر این صورت در **قسمت شماره ۲** بر روی گزینه «**ایجاد حساب کاربری**» کلیک کنید.



با کلیک بر روی گزینه «ایجاد حساب کاربری جدید» صفحه درج اطلاعات برای ثبت نام برای شما باز می شود (شکل زیر):

❖ توجه داشته باشید تمامی قسمت هایی که با علامت قرمز (!) نمایش داده شده فیلد اجباری بوده و میبایست تکمیل شود.

در قسمت **نام کاربری** یک نام کاربری انگلیسی برای خود انتخاب نمایید

در قسمت **رمز عبور** نیز یک رمز انتخاب کنید. رمز انتخابی حداقل باید ۸ کاراکتر بوده و شامل حروف بزرگ و کوچک انگلیسی، اعداد و حروف غیر عددی (مثل @ - # - _) باشد.

در قسمت **آدرس پست الکترونیک** ایمیل خود را وارد نمایید. دقت نمایید این ایمیل باید واقعی بوده و شما به آن دسترسی داشته باشید. چرا که لینک تاییدیه ثبت نام به این ایمیل ارسال می گردد.

در قسمت بعد مجدد آدرس ایمیل خود را تکرار نمایید.

در قسمت **نام**، نام خود را به فارسی و به صورت کامل مطابق اطلاعات شناسنامه ای وارد نمایید.

در قسمت **نام خانوادگی**، نیز نام خانوادگی خود را به فارسی و به صورت کامل مطابق اطلاعات شناسنامه ای وارد نمایید.

در قسمت **نام پدر** نام پدر خود را وارد نمایید

در قسمت **کد ملی**، کد ملی خود را به صورت کامل (۱۰ رقمی) با صفرهای ابتدایی و بدون خط تیره وارد نمایید


در قسمت **تلفن ثابت**، تلفن خود را به همراه پیش شماره و بدون خط تیره (مثل: ۰۲۶۳۳۳۳۳۳۳۳) وارد نمایید.












در قسمت **موبایل**، تلفن همراه خود را به صورت کامل و صفر ابتدایی وارد کنید.


در قسمت **تلفن ضروری**، شماره تلفنی که همیشه در دسترس باشد را به صورت کامل وارد کنید.


در قسمت **مدرک تحصیلی**، آخرین مدرک تحصیلی خود را انتخاب نمایید

در قسمت **رشته تحصیلی**، رشته تحصیلی خود را وارد نمایید

آدرس 



کد پستی 

کد ثبت نام 

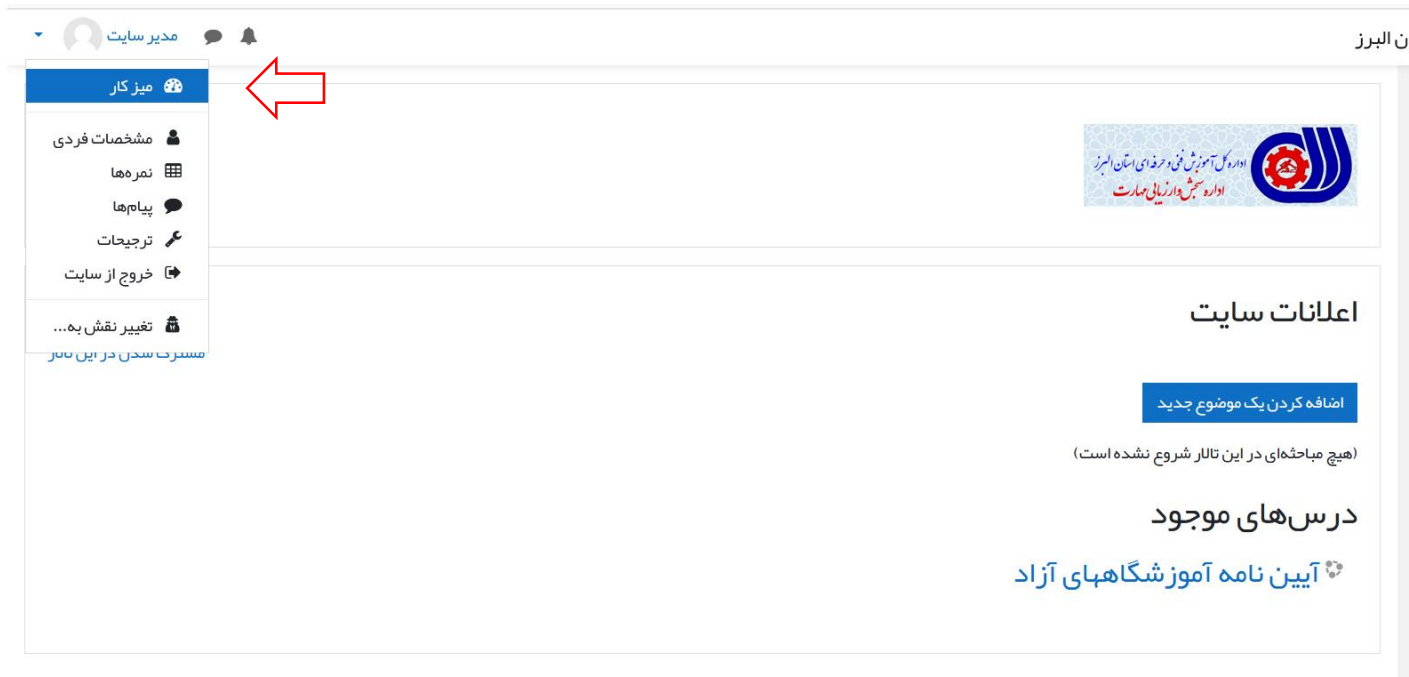
در قسمت **آدرس**، آدرس خود را به صورت کامل وارد نمایید

در قسمت **کد پستی**، کد پستی ۱۰ رقمی خود را بدون خط تیره وارد نمایید

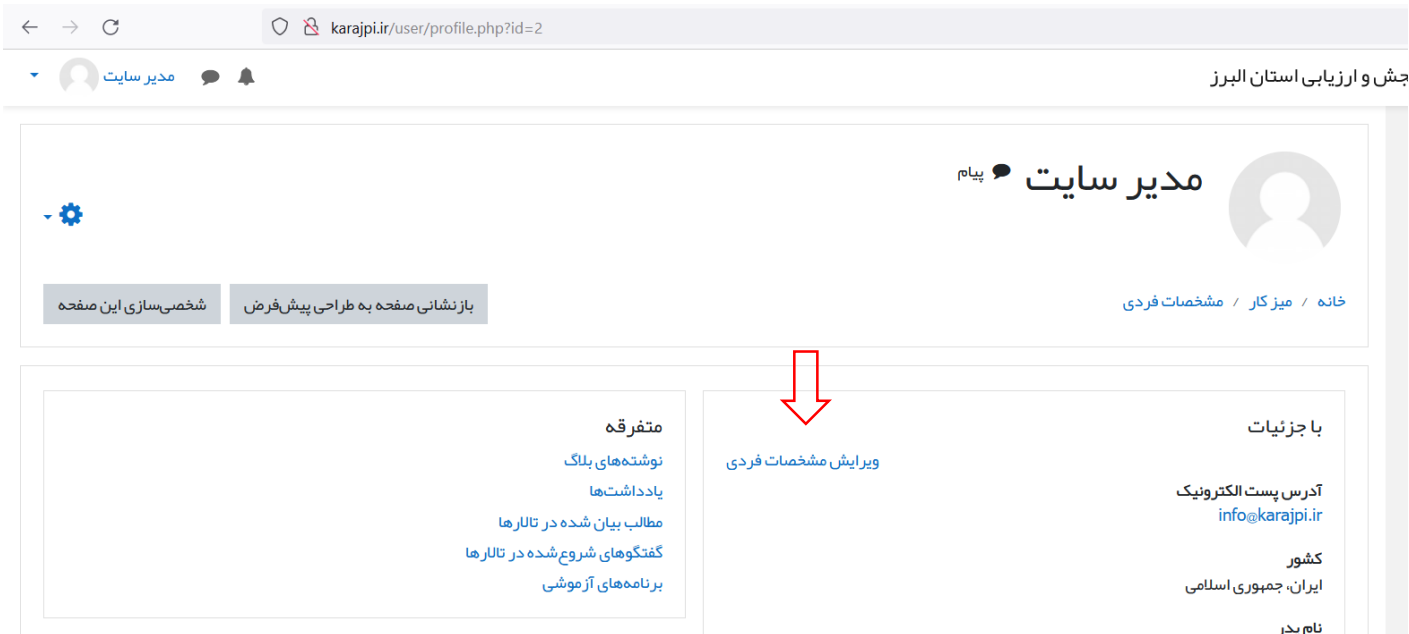
در قسمت کد ثبت نام، کد ثبت نام ۱۰ رقمی که در اختیار شما قرار می گیرد را وارد نمایید. این کد اختصاصی و یکتا بوده و شرط تایید ثبت نام شما خواهد بود.

در انتها نیز بر روی گزینه **ایجاد حساب کاربری من** کلیک کنید. با اینکار ثبت نام اولیه شما انجام شما و در صورت صحت اطلاعات و کد ثبت نام، عضویت شما تایید می گردد.

مرحله دوم: (بارگذاری عکس شخصی): بعد از تایید ثبت نام از قسمت **ورود به سایت** با درج نام کاربری و رمز عبور وارد سامانه شوید. سپس از قسمت سمت چپ و بالای صفحه بر روی اسم خود کلیک کرده تا منوی کشویی باز شود و سپس گزینه مشخصات فردی را انتخاب کنید.



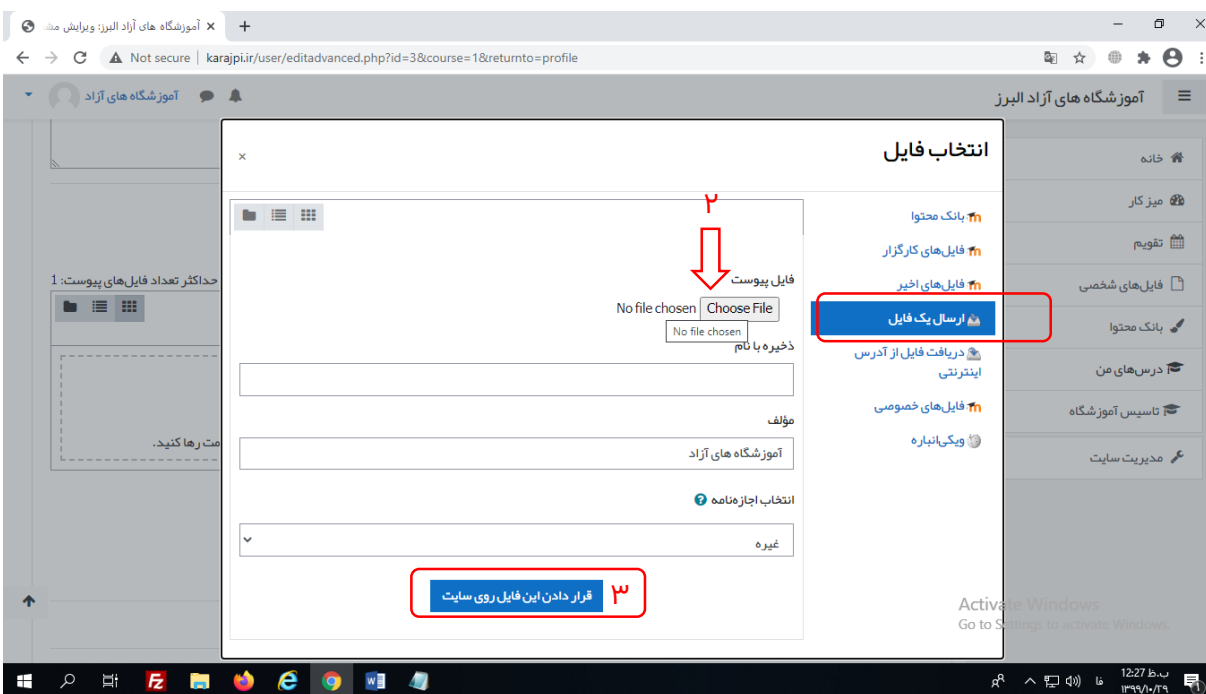
در صفحه باز شده بر روی گزینه «**ویرایش مشخصات فردی**» کلیک کنید تا صفحه ویرایش باز شود:



در صفحه باز شده به قسمت عکس کاربر رفته و مطابق راهنمای زیر عکس خود را بارگذاری کنید



در صفحه مورد نظر مطابق شکل فوق روی آیکن مشخص شده در **قسمت ۱** کلیک کنید تا صفحه زیر باز شود و از منوی سمت راست گزینه ارسال یک فایل را انتخاب و از قسمت **Choose File (قسمت شماره ۲)** عکس خود را انتخاب کنید و در نهایت بر روی گزینه قرار دادن این فایل روی سایت (**قسمت شماره ۳**) کلیک کنید



در خاتمه در انتهای صفحه بر روی گزینه «به روز رسانی مشخصات فردی» کلیک کنید.



بعد از ثبت نام در سایت پیغامی مبنی بر تایید ایمیل (به شرح زیر) برایتان می آید

اداره سنجش و ارزیابی اداره کل آموزش فنی و حرفه ای استان البرز

خانه / حساب کاربری خود را تایید کنید

باید نامهای به آدرس شما در alirezaskillman@gmail.com فرستاده شده باشد

این نامه شامل دستورالعملی برای تعیین عضویت شما است.

در صورت تداوم مواجهه با مشکل، با مدیر سایت تماس بگیرید.

ادامه

با ورود به ایمیل تان روی لینکی که برای شما آمده کلیک کنید تا ثبت نام شما تایید گردد. (دقت کنید ممکن است ایمیل ارسالی در پوشه اسپم ایمیل تان باشد)

بعد از تایید با نام کاربری و رمز عبوری که انتخاب کرده اید وارد سایت شوید و بر روی صفحه نخست روی گزینه «آزمون شماره 1 آیین نامه آموزشگاههای آزاد» کلیک کنید.



برای استفاده از امکانات سامانه و حضور در آزمون ها می بایست طبق دستورالعمل زیر در سایت ثبت نام کنید

آموزش نحوه ثبت نام در سایت

درسهای موجود

آیین نامه آموزشگاههای آزاد

آزمون شماره 1 آیین نامه آموزشگاههای آزاد

با اینکار وارد صفحه مربوط به آزمون شده که باید روی گزینه «ثبت نام من» در پایین صفحه کلیک کنید. چنانچه شما از کد معتبر استفاده کرده باشید دسترسی شما به آزمون باز خواهد شد.

آزمون شماره 1 آیین نامه آموزشگاههای آزاد

خانه / درسها / آزمون 1 / مرا در این درس ثبت نام بنما / پارامترهای ثبت نام

پارامترهای ثبت نام

آزمون شماره 1 آیین نامه آموزشگاههای آزاد

ثبت نام خود (شاگرد)

No enrolment key required

ثبت نام من